

Demo 运行指引

1 准备环境

请确保开发环境满足以下技术要求：

- XCode 6.0 或以上版本
- iOS 7.0 或以上版本
- 支持音视频功能的模拟器或真机

2 获取 Demo

请从 [zegodev \(https://github.com/zegodev/ZegoAudioLiveRtp\)](https://github.com/zegodev/ZegoAudioLiveRtp) 下载 Demo

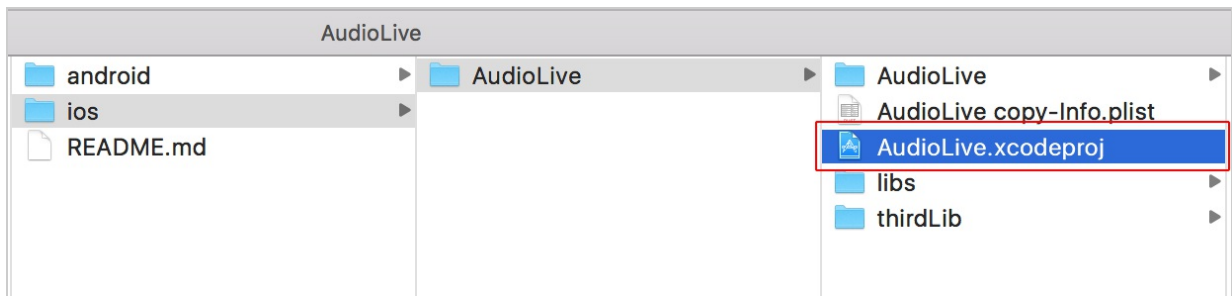
3 运行项目

注意

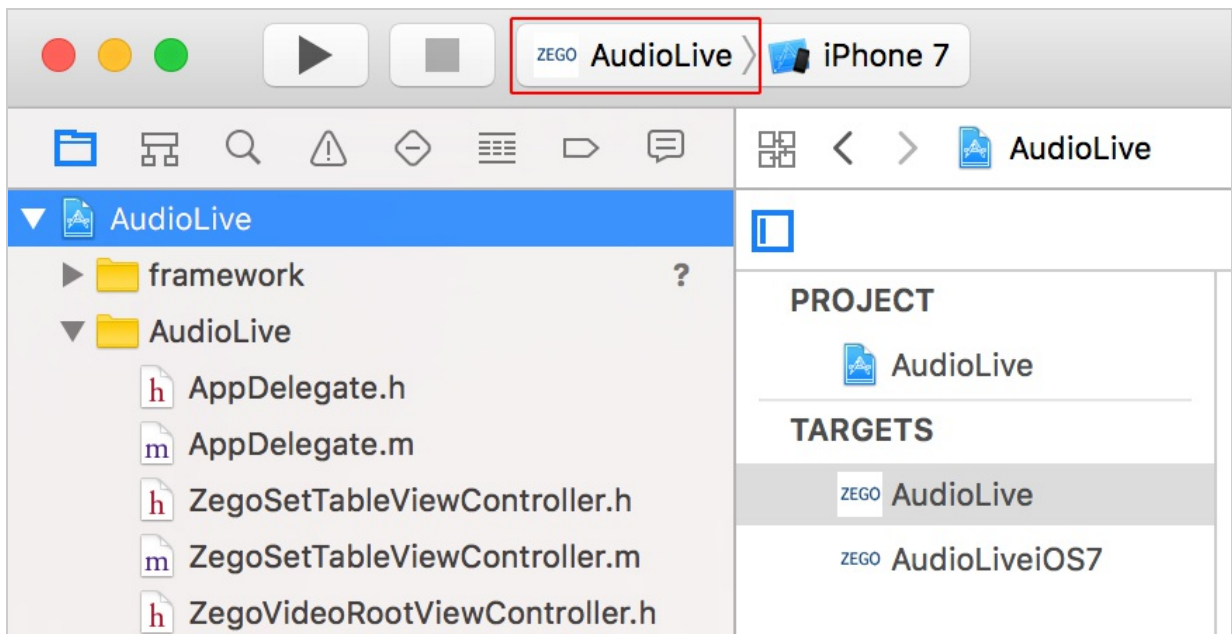
下载的 Demo 源码中缺少 SDK 初始化必须的 AppID 和 AppSign，请提前在[即构管理控制台 \(https://console.zego.im/acount/register\)](https://console.zego.im/acount/register)获取。如果不填写正确的 AppID 和 AppSign，源码无法正常跑起来。

运行步骤如下：

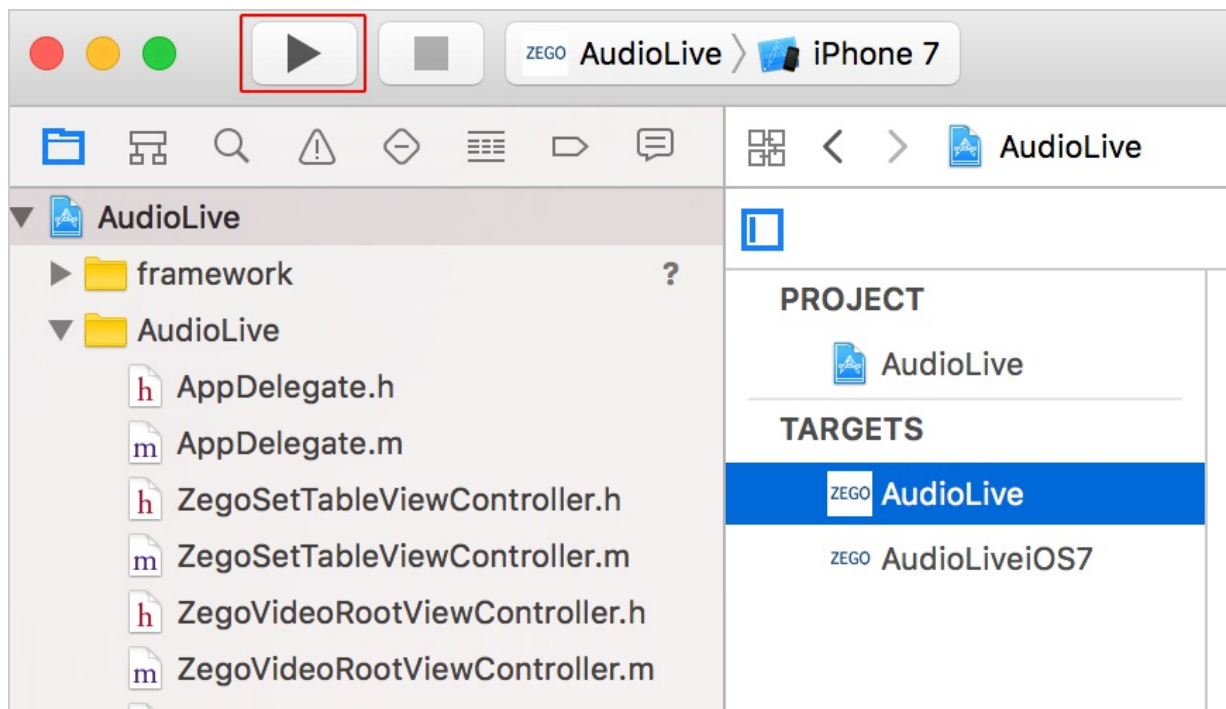
1. 双击打开 iOS 目录下的 AudioLive.xcodeproj。



2. 选择运行 Target 为 AudioLive（AudioLiveiOS7 使用的是静态库，Demo 中暂未提供）。



3. 点击 build and run 按钮进行编译和运行。



4 注意事项

开发者请注意在 Target > General > Signing 中切换为自己的开发证书，但直接运行可能导致如下报错：

The app ID "com.zego.AudioLive" cannot be registered to your development team. [Change](#) your bundle identifier to a [unique string](#) to try again."

请自行修改 Bundle Identifier 后再运行。