

Demo 运行指引

1 准备环境

请确保开发环境满足以下技术要求：

- XCode 6.0 或以上版本
- iOS 7.0 或以上版本
- 支持音视频功能的模拟器或真机

2 获取 Demo

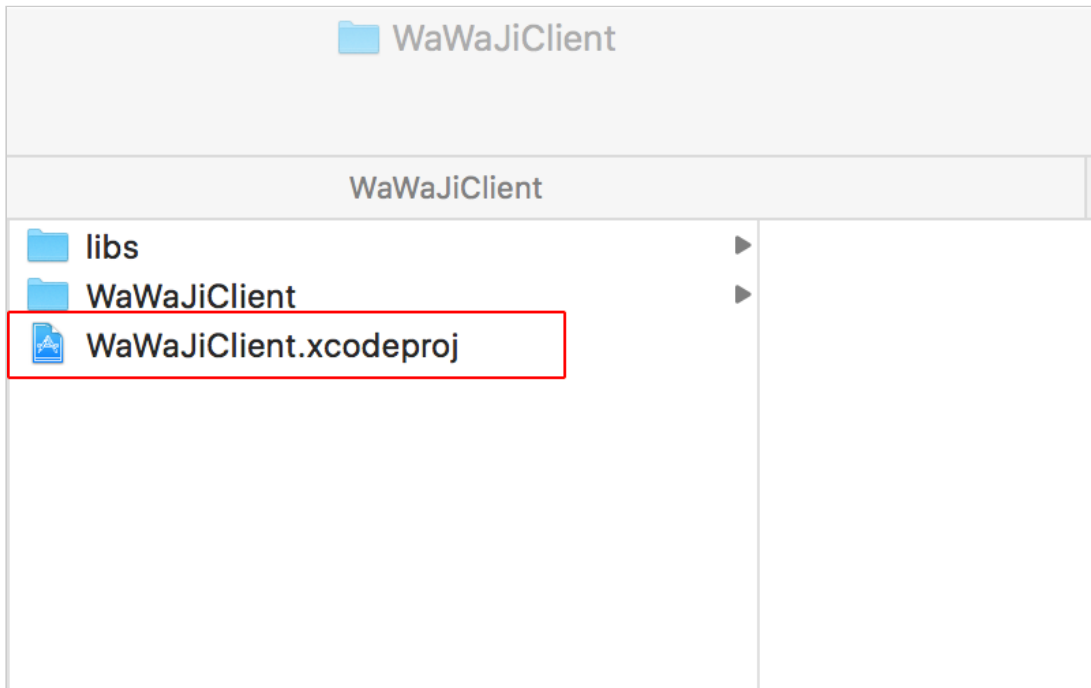
请从 [zegodev](#) 下载 Demo

3 运行项目

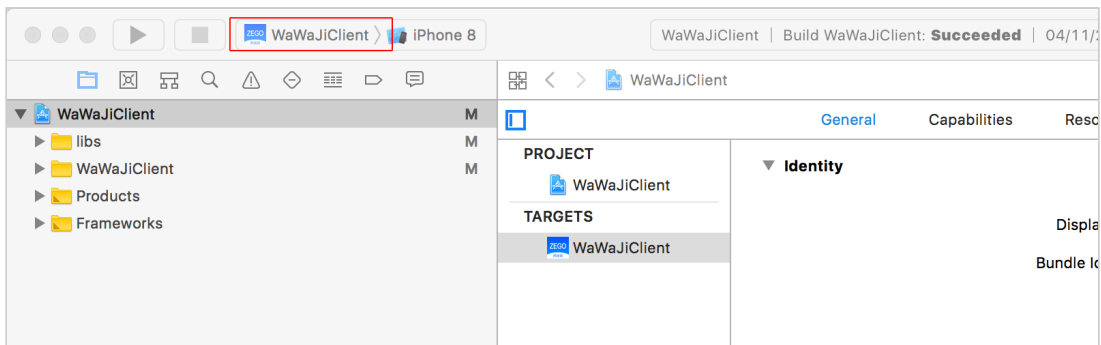
注意，Demo 项目中已经包含了其运行所需要的所有库文件，不需要再额外下载，直接运行即可。

运行步骤如下：

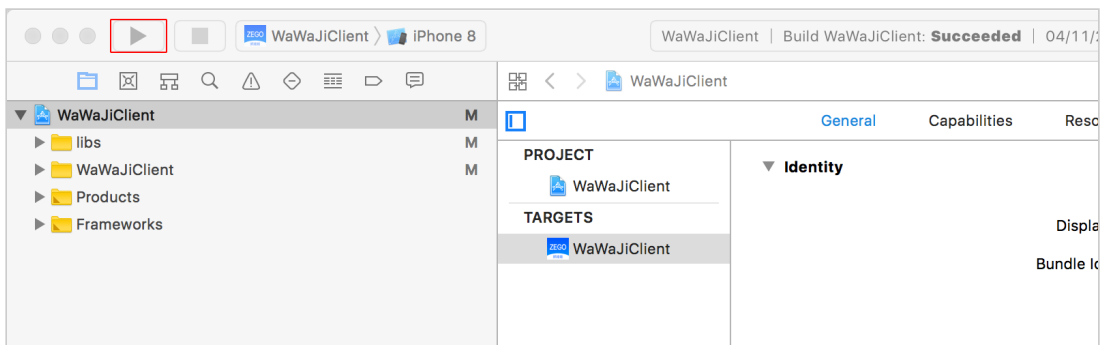
1. 双击打开 iOS 目录下的 WaWaJiClient.xcodeproj。



2. 选择运行 Target 为 WaWaJiClient。



3. 点击 build and run 按钮进行编译和运行。



4 注意事项

开发者请注意在 Target > General > Signing 中切换为自己的开发证书，但直接运行可能导致如下报错：

```
The app ID "com.zego.WaWaJiClient" cannot be registered to your development team. Change your bundle identifier to a unique string to try again."
```

请自行修改 Bundle Identifier 后再运行。